

Ministério do Trabalho e Emprego - MTE

Base Estatística - CNIg

Atualizado até 30/06/2014



Conselho Nacional de Imigração


Conselho Nacional de Imigração - CNIg

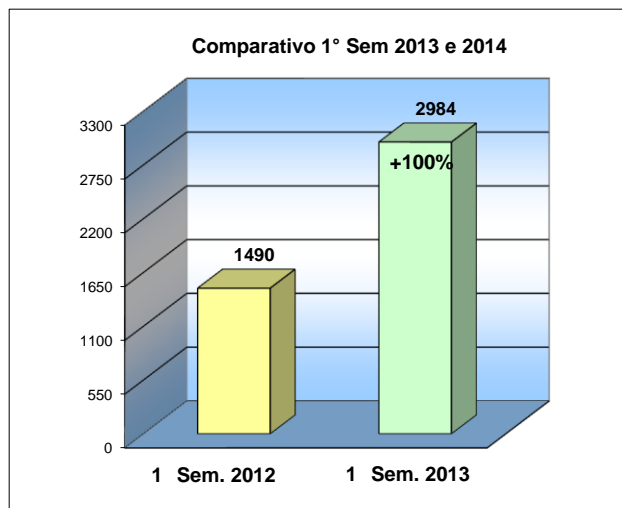
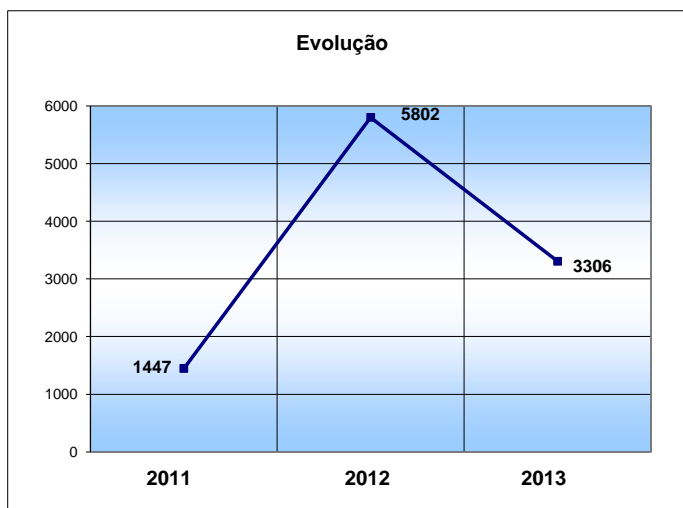
Atualizado até 30/06/2014

I - Resumo das autorizações concedidas pelo Conselho Nacional de Imigração.

Gênero	2011	2012	2013	1º Sem. 2013	2014
Masculino	1079	4678	2510	1124	2492
Feminino	368	1124	796	366	492
Total	1447	5802	3306	1490	2984

Tipo de visto	2011	2012	2013	1º Sem. 2013	2014
Permanente	1148	5402	2899	1258	2821
Temporário	299	400	407	232	163
Total	1447	5802	3306	1490	2984

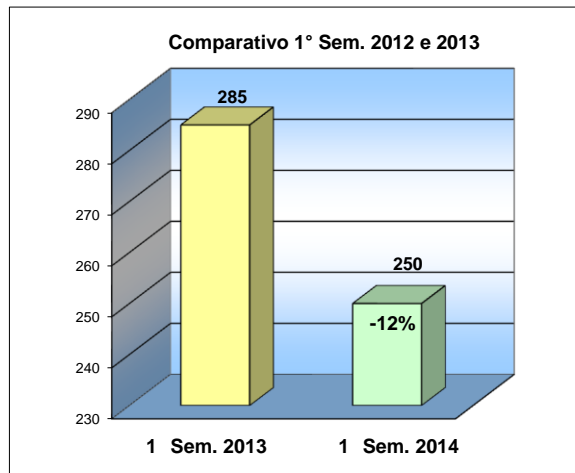
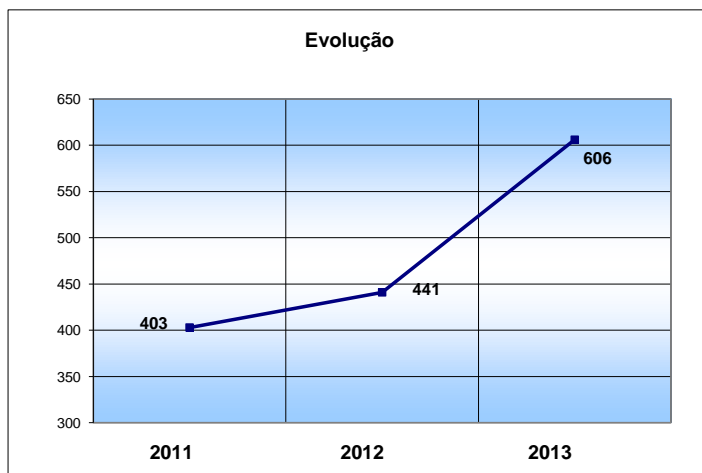
Categoria	2011	2012	2013	1º Sem. 2013	2014
Residência em caráter humanitário	711	4706	2157	953	2525
Estrangeiro em união estável com brasileiro.	403	441	606	285	250
Situações especiais envolvendo investidores estrangeiros	18	7	5	0	7
Outros	315	648	538	252	202
Total	1447	5802	3306	1490	2984



Atualizado até 30/06/2014

II - Autorizações para concessão de visto permanente ou residência permanente no Brasil.

1 - Estrangeiro em união estável com brasileiro.



1.1 - Principais Nacionalidades:

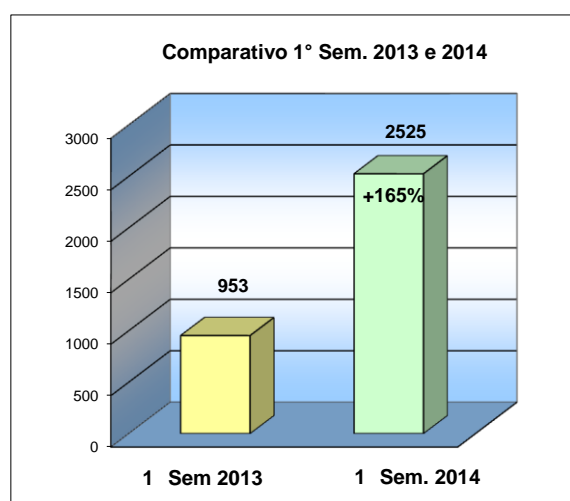
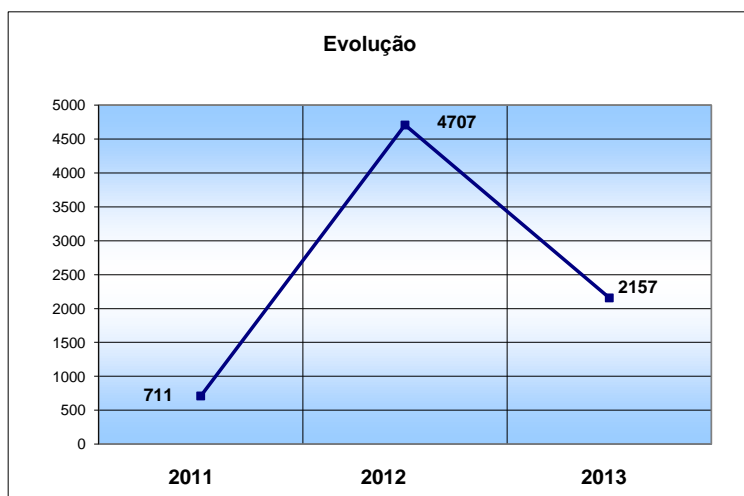
País	2011	2012	2013	1º Sem. 2013	2014
FRANÇA	92	84	134	63	58
PORTUGAL	36	50	87	40	37
ITÁLIA	41	51	64	32	36
ESPANHA	38	49	69	35	29
EUA	19	29	35	18	17
ALEMANHA	13	16	19	12	10
REINO UNIDO	29	32	40	32	9
HOLANDA	3	5	12	4	8
MÉXICO	8	8	13	6	3
COLÔMBIA	15	14	8	6	3
OUTROS	109	103	125	37	40
Total	403	441	606	285	250

1.2 - Principais Estados:

UF	2011	2012	2013	1º Sem. 2013	2014
SP	151	184	188	91	73
RJ	47	81	144	72	53
MG	16	23	31	16	15
RS	10	22	34	17	22
OUTROS	179	131	209	89	87
Total	403	441	606	285	250

Conselho Nacional de Imigração - CNIg

Atualizado até 30/06/2014

II - Autorizações para concessão de visto permanente ou residência permanente no Brasil.
2 - Residência em caráter humanitário.

2.1 - Principais Nacionalidades:

País	2011	2012	2013	1º Sem. 2013	2014
HAITI	709	4682	2070	870	1539
BANGLADESH	0	0	35	35	415
SENEGAL	0	0	6	6	218
GANÁ	0	0	3	3	100
PAQUISTÃO	0	0	17	17	72
GUINÉ BISSAU	0	0	1	0	34
REPÚBLICA DOMINICANA	0	0	1	0	31
ANGOLA	0	1	0	0	20
BURKINA FASSO	0	0	0	0	14
SERRA LEOA	0	0	0	0	12
NEPAL	0	0	0	0	8
EQUADOR	0	0	0	0	7
SÍRIA	0	0	2	2	3
SOMÁLIA	0	0	1	1	1
IRAQUE	0	0	8	8	0
CONGO	1	2	1	1	0
CORÉIA	0	0	0	0	0
NOVA GUINÉ	0	1	0	3	0
OUTROS	1	2	10	5	51
NÃO INFORMADO	0	19	2	2	0
Total	711	4707	2157	953	2525

2.2 - Principais Estados:

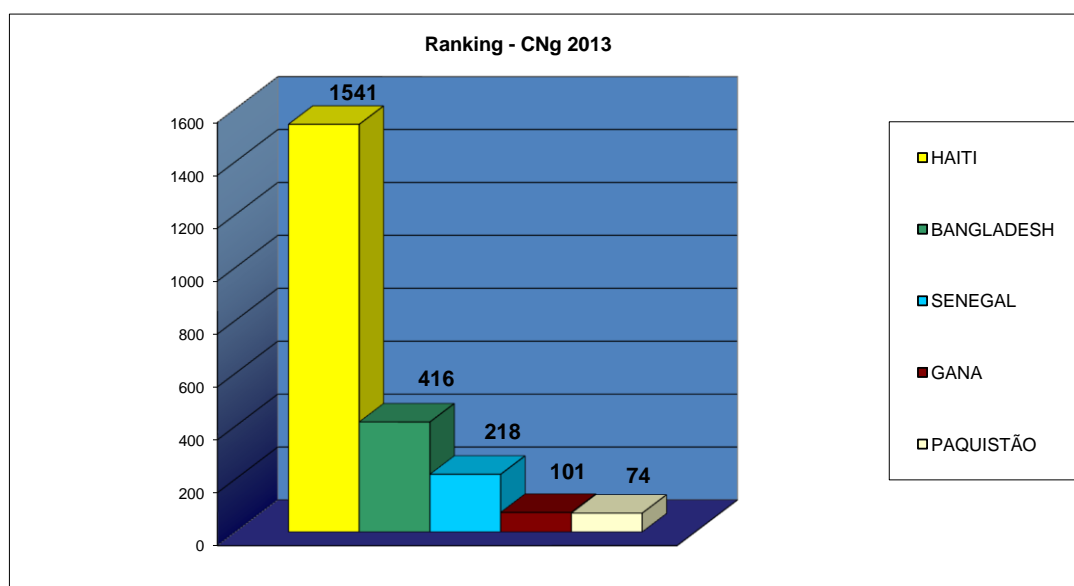
UF	2011	2012	2013	1º Sem. 2013	2014
DF	0	6	1	0	954
AC	246	1182	1097	544	756
AM	434	3384	808	179	537
SC	0	2	6	0	74
OUTROS	31	133	245	230	204
Total	711	4707	2157	953	2525

Conselho Nacional de Imigração - CNIg

Autorizações concedidas por país de origem.

Atualizado até 30/06/2014

País	2011	2012	2013	1º Sem. 2013	2014
HAITI	709	4856	2072	872	1541
BANGLADESH	0	1	47	43	416
SENEGAL	1	0	88	6	218
GANÁ	0	0	3	3	101
PAQUISTÃO	0	0	21	17	74
FRANÇA	120	161	224	95	71
PORTUGAL	51	76	108	47	53
ITÁLIA	57	66	86	42	48
ÍNDIA	2	0	0	0	48
ESPAÑA	55	67	75	37	36
GUINÉ BISSAU	0	2	3	1	34
REPÚBLICA DOMINICANA	3	1	3	1	31
EUA	60	71	61	31	26
ANGOLA	4	6	9	3	21
COLÔMBIA	15	25	19	12	18
REINO UNIDO	25	50	60	35	16
ALEMANHA	21	28	32	21	15
BURKINA FASSO	0	0	0	0	14
SERRA LEOA	0	0	1	1	12
ARGENTINA	3	1	18	15	10
MÉXICO	14	15	47	33	9
NEPAL	0	0	0	0	8
AUSTRÁLIA	18	17	14	6	7
VENEZUELA	5	13	18	12	7
CANADÁ	81	82	62	34	7
RÚSSIA	20	21	15	10	7
OUTROS	183	243	220	113	136
Total	1447	5802	3306	1490	2984





Conselho Nacional de Imigração - CNIg

Autorizações concedidas por Unidade Federativa.

Atualizado até 30/06/2014

UF	2011	2012	2013	1º Sem. 2013	2014
DF	26	45	62	22	980
AC	247	1247	1099	544	757
AM	434	3488	818	184	542
SP	417	596	583	384	240
PR	19	64	65	27	105
MG	23	53	72	16	88
SC	15	23	30	7	83
RJ	76	127	175	86	71
RS	28	34	117	18	33
BA	21	14	34	19	21
AP	0	5	5	1	17
CE	8	6	13	8	8
GO	13	12	18	12	8
ES	4	29	13	7	7
RR	0	1	3	1	5
AL	1	6	7	6	3
MS	2	9	6	0	3
TO	9	4	133	132	3
PE	3	14	8	1	2
RN	7	3	10	1	2
MA	2	2	4	1	1
PA	3	1	0	0	1
PB	4	3	14	4	1
RO	3	1	1	0	1
SE	2	3	4	2	1
MT	3	1	5	2	0
PI	1	0	1	1	0
Não informado	76	11	6	4	1
Total	1447	5802	3306	1490	2984

Conselho Nacional de Imigração - CNIg

Autorizações concedidas por mês.

Atualizado até 30/06/2014

Mês	2011	2012	2013	2014
JANEIRO	0	623	0	357
FEVEREIRO	24	243	152	441
MARÇO	229	878	508	988
ABRIL	30	65	217	420
MAIO	53	60	196	516
JUNHO	442	739	417	262
JULHO	4	68	1	
AGOSTO	125	388	376	
SETEMBRO	292	943	358	
OUTUBRO	40	204	514	
NOVEMBRO	58	1428	334	
DEZEMBRO	150	163	233	
Total	1447	5802	3306	2984

Conselho Nacional de Imigração - CNIg

Autorizações indeferidas.

Atualizado até 30/06/2014

Mês	2011	2012	2013	2014
JANEIRO	0	0	0	0
FEVEREIRO	9	79	28	114
MARÇO	41	30	3	82
ABRIL	12	45	15	54
MAIO	42	3	10	38
JUNHO	131	61	17	35
JULHO	0	23	0	
AGOSTO	69	34	42	
SETEMBRO	65	15	11	
OUTUBRO	10	12	14	
NOVEMBRO	11	22	28	
DEZEMBRO	71	57	54	
Total	461	381	222	323